

Regolamento Solar Temple

Disconnessione durante il gioco

••••• Disconnessione mentre i rulli stanno girando – quando il giocatore accede nuovamente al gioco, il giro sarà stato completato. In caso di vincita, il premio sarà stato aggiunto al saldo.

Requisiti Minimi del PC

Download

Il scaricamento non è disponibile.

Instant Play

Per poter aprire Instant Play, è necessario aver requisiti hardware minimi:

	Microsoft® Windows®	Mac OS Sierra
Processore	Core i3-3120M 2.50GHz o un processore più veloce (o equivalente)	Intel Core™ i7 2.3GHz o un processore più veloce
Memoria	4 GB di RAM	4 GB 1600 MHz DDR3
Memoria Grafica	GP Intel(R) HD Graphics 4000	Intel HD Graphics 4000 1536 Mb

Instant Play è supportato da qualsiasi sistema operativo desktop e da qualsiasi browser che abbia questi requisiti minimi:

Piattaforma	Sistemi Operativi	Browser
Windows	Windows 7	Microsoft Internet Explorer 11.0 e superiore, Mozilla Firefox 54 e superiore, Chrome 51.0 e superiore
	Windows XP	Chrome 51.0 e superiore, Mozilla Firefox 47 e superiore, QQ Browser 9.3 e superiore, Sogou Explorer 6.3 e superiore, Opera 36 e superiore
	Windows 8	Microsoft Internet Explorer 11.0 e superiore
	Windows 8,1	Opera 38 e superiore, QQ Browser 9.4 e superiore, Sogou Explorer 6.3 e

		superiore, Chrome 42.0 e superiore, Mozilla Firefox 47 e superiore, Mozilla Firefox 45 e superiore, QQ Browser 9.3 e superiore
	Windows 10	Edge 12 e superiore, Chrome 59 e superiore, Microsoft Internet Explorer 11.0 e superiore
	Tutti sistemi operativi	Safari 8.0 e superiore, Mozilla Firefox 44.0 e superiore, Google Chrome 41.0 e superiore, Opera 37.0 e superiore, Microsoft Internet Explorer 10.0 e superiore, AOL Desktop for Mac 1.0 e superiore

Aspetto Grafico

Lo schermo di gioco è diviso in tre sezioni:

- la sezione superiore – il logo del gioco
- la sezione centrale – i rulli della slot
- la sezione inferiore – mostra il credito attuale, numero di linee e i pulsanti di gioco:
 - la Tabella Vincite (*i*) e i pulsanti per il valore della scommessa
 - il pulsante di scommessa massima
 - il pulsante di GIRA
 - il pulsante di Autogioco
 - i pulsanti del volume dei suoni
 - i pulsanti della modalità Quickspin e Animazioni

NB: Il campo CREDITO mostra il saldo attuale del gioco in Euro.

TABELLA DEI PAGAMENTI

Scatter



3 simboli Scatter attivano
10 i Giri Gratuiti.
Appare sui rulli 1, 3 e 5
durante il Gioco Principale.

Simbolo Solare




Attiva delle **Cornici Infuocate**
che trasformano le celle
in simboli Wild.

Wild



5x - 10.00
4x - 2.50
3x - 1.00
2x - 0.10

Sostituisce tutti i simboli,
eccetto gli Scatter.



5x - 10.00
4x - 2.50



5x - 3.75
4x - 1.25
3x - 0.25



5x - 3.00
4x - 1.00
3x - 0.25

← Torna al menù

Chiudi X

PLAYSON

Solar Temple

19:29

TABELLA DEI PAGAMENTI



5x - 10.00
4x - 2.50
3x - 1.00
2x - 0.10



5x - 3.00
4x - 1.00
3x - 0.25

AKQJ10

5x - 1.50
4x - 0.50
3x - 0.10

La funzionalità Cornici Infuocate

La funzionalità Cornici Infuocate è attiva durante
il Gioco Principale e consiste in **cicli di 10 spin.**



Ogni Simbolo Solare fermato sul rullo attiva una
Cornice Infuocata:

- Le Cornici Infuocate restano sui rulli fino alla
fine del ciclo.
- Al 10° spin, **tutte le Cornici Infuocate**
si trasformano in simboli Wild.



← Torna al menù

Chiudi X

PLAYSON

Solar Temple

19:29

TABELLA DEI PAGAMENTI
fine del Gioco.

- Al 10° spin, tutte le Cornici Infuocate si trasformano in simboli Wild.



Dopo il 10° spin, si esegue il reset di tutti i progressi e della funzionalità. La posizione delle Cornici Infuocate e il numero di spin corrente sono salvati separatamente per ogni livello di puntata.

Moltiplicatore di vincita

Durante il Gioco Principale, i Simboli Solari possono aumentare le vincite dello spin corrente applicando un moltiplicatore di vincita progressivo:


- Il Moltiplicatore aumenta quando il Simbolo Solare rientra nella stessa cornice per la seconda volta.
- Il moltiplicatore è applicato alle vincite di ogni spin.



← Torna al menù Chiudi X


PLAYSON Solar Temple 19:30

TABELLA DEI PAGAMENTI




Dopo il 10° spin del Gioco Principale, il moltiplicatore progressivo torna a x1. Il moltiplicatore corrente è salvato separatamente per ogni livello di puntata.


Giri Gratuiti



3 simboli Scatter attivano 10 i Giri Gratuiti. Quando si fermano sui rulli durante i Giri Gratuiti, i Simboli Solari si trasformano immediatamente in simboli Wild. I simboli Wild restano fissi sulle celle fino alla fine della modalità Giri Gratuiti.



Linee di Vincita



← Torna al menù Chiudi X

PLAYSON Solar Temple 19:30

Come Giocare

Punto 1

Quando il gioco si è caricato, si deve selezionare il valore della scommessa con cui si vuole giocare. Il valore delle monete è visualizzato nella parte inferiore dello schermo, ed è possibile modificarlo in qualsiasi momento cliccando sul pulsante apposito. I valori selezionabili sono 0.20, 0.40, 0.60, 0.80, 1.00, 1.20, 1.40, 1.60, 2.00, 4.00, 6.00, 8.00, 10.00, 15.00, 20.00, 40.00, 50.00, 75.00 e 100.00 Euro.

Le linee attive sono fisse: 20 linee. Il pulsante PUNTATA MASSIMA per selezionare il valore della scommessa massima con tutte le linee.

Punto 2

Dopo aver selezionato il valore desiderato da puntare, si deve cliccare sul pulsante "GIRA" per far girare i rulli una volta.

I rulli possono essere fermati più velocemente cliccando sul pulsante "SALTA" – o è possibile attendere che i rulli si fermino automaticamente.

Se si vuole continuare a giocare con il valore della scommessa selezionati precedentemente, basta cliccare sul pulsante "GIRA".

NB: Se non si ha abbastanza credito per giocare, la puntata può essere regolata automaticamente alla somma minima selezionabile attraverso una finestra apposita che informa della situazione.

6. Simboli

Il simbolo Wild sostituisce tutti i simboli, eccetto gli Scatter.

3 simboli Scatter attivano 10 i Giri gratuiti. Appare sui rulli 1, 3 e 5 durante il Gioco Principale. Il simbolo Simbolo Solare attiva delle Cornici Infuocate che trasformano le celle in simboli Wild. La funzionalità Cornici Infuocate

La funzionalità Cornici Infuocate è attiva durante il Gioco Principale e consiste in cicli di 10 spin.

Ogni Simbolo Solare fermato sul rullo attiva una Cornice Infuocata:

- Le Cornici Infuocate restano sui rulli fino alla fine del ciclo.
- Al 10° spin, tutte le Cornici Infuocate si trasformano in simboli Wild.

Dopo il 10° spin, si esegue il reset di tutti i progressi e della funzionalità. La posizione delle Cornici Infuocate e il numero di spin corrente sono salvati separatamente per ogni livello di puntata.

Moltiplicatore di vincita

Durante il Gioco Principale, i Simboli Solari possono aumentare le vincite dello spin corrente applicando un moltiplicatore di vincita progressivo:

- Il Moltiplicatore aumenta quando il Simbolo Solare rientra nella stessa cornice per la seconda volta.
- Il moltiplicatore è applicato alle vincite di ogni spin.

Dopo il 10° spin del Gioco Principale, il moltiplicatore progressivo torna a x1. Il moltiplicatore corrente è salvato separatamente per ogni livello di puntata.

Giri gratuiti

3 simboli Scatter attivano 10 i Giri gratuiti. Quando si fermano sui rulli durante i Giri gratuiti, i Simboli Solari si trasformano immediatamente in simboli Wild. I simboli Wild restano fissi sulle celle fino alla fine della modalità Giri gratuiti. Il moltiplicatore di vincita presente all'attivazione dei Giri gratuiti è applicato a tutte le vincite in tale modalità.

NB: Durante i Giri gratuiti, non è permesso cambiare il valore della scommessa.

Giri gratuiti sono giocati con il numero di linee e la scommessa selezionato precedentemente.

Tabella Vincite

Le combinazioni vincenti e le vincite per 1 moneta puntata per linea sono mostrate nella seguente tabella:

Simbolo	Simbolo X2	Simbolo X3	Simbolo X4	Simbolo X5
Scatter	-	10 Giri gratuiti	-	-
Wild	2	20	50	200
	2	20	50	200
		5	25	75
		5	25	75
		5	20	60
		5	20	60
		5	20	60
		5	20	60
		2	10	30
		2	10	30
		2	10	30
		2	10	30
		2	10	30

Le linee di puntata pagano da sinistra a destra.

Le vincite su diverse linee sono sommate.

La tabella vincite elenca i premi per combinazione vincente; solo la combinazione vincente maggiore su ogni linea viene pagata.

Tutti i premi indicati nella tabella vincite sono espressi in Euro.


La somma puntata in Euro è visualizzata nella finestra SCOMMESSA ed equivale al 20 linee moltiplicato della scommessa per linea.

La somma vinta in Euro viene visualizzata sullo schermo e nel pannello delle informazioni.

L'RTP teorico è calcolato considerando la funzionalità Cornici Infuocate che è la componente metamorfica del gioco.

Payline

Esempio linee:



Autogiro

Cliccando sul pulsante AUTOGIRO si attiva l'autogiro e vengono utilizzati il numero di linee e la scommessa selezionato precedentemente.

Cliccando sul pulsante STOP Autogiro si può interrompere l'opzione di autogiro in qualsiasi momento.

Opzioni di Gioco

Le opzioni di gioco si trovano nell'angolo in basso a destra dello schermo di gioco.

Suoni

È possibile modificare il volume dei suoni del gioco muovendo il dispositivo di scorrimento del volume.

È possibile modificare il volume dei suoni di vincita, dei suoni del gioco e il volume generale.

Il pulsante **Suoni** è posizionato vicino al pulsante **Opzioni**.

Opzioni

Puoi scegliere la modalità Quickspin facendo clic sul pulsante Quickspin.

Puoi scegliere di disattivare le animazioni facendo clic sul pulsante Animazioni.

Il pulsante **Opzioni** è posizionato vicino al pulsante **Suoni**.

Tasti di scelta rapida

Sono disponibili dei tasti di scelta rapida per alcune specifiche situazioni durante il gioco (Tastiera inglese):

- **I** – aprire la Tabella delle vincite
- **Esc** – chiudere la Tabella delle vincite
- **M** – selezionare la scommessa massima
- **Freccia in su** – aumentare la scommessa
- **Freccia in giù** – diminuire la scommessa

- **A** – iniziare/terminare l'autogioco
- **Invio/Spazio** – GIRA / fermare i rulli rapidamente

Suggerimenti sono disponibili durante il gioco. Se si tiene il cursore del mouse posizionato su un elemento d'azione (come un pulsante), sarà visualizzato lo scopo e la scorciatoia per quell'azione.

NB: Le eccezioni sono:

- Selezionati tasti non di stampa, nello specifico le frecce, la barra spaziatrice, il tabulatore