

Regolamento **Royal Fortunator Hold and Win**

L'obiettivo è di ottenere una combinazione vincente su una linea vincente distribuita sui rulli.

Panoramica

RTP	95.64%
------------	---------------

Disconnessione durante il gioco

●●●●● Disconnessione mentre i rulli stanno girando – quando il giocatore accede nuovamente al gioco, il giro sarà stato completato. In caso di vincita, il premio sarà stato aggiunto al saldo.

Requisiti Minimi del PC

Download

Il scaricamento non è disponibile.

Instant Play

Per poter aprire Instant Play, è necessario aver requisiti hardware minimi:

	Microsoft® Windows®	Mac OS Sierra
Processore	Core i3-3120M 2.50GHz o un processore più veloce (o equivalente)	Intel Core™ i7 2.3GHz o un processore più veloce
Memoria	4 GB di RAM	4 GB 1600 MHz DDR3
Memoria Grafica	GP Intel(R) HD Graphics 4000	Intel HD Graphics 4000 1536 Mb

Instant Play è supportato da qualsiasi sistema operativo desktop e da qualsiasi browser che abbia questi requisiti minimi:

Piattaforma	Sistemi Operativi	Browser
Windows	Windows 7	Microsoft Internet Explorer 11.0 e superiore, Mozilla Firefox 54 e superiore, Chrome 51.0 e superiore
	Windows XP	Chrome 51.0 e superiore, Mozilla Firefox 47 e superiore, QQ Browser 9.3 e superiore, Sogou Explorer 6.3 e

		superiore, Opera 36 e superiore
	Windows 8	Microsoft Internet Explorer 11.0 e superiore
	Windows 8,1	Opera 38 e superiore, QQ Browser 9.4 e superiore, Sogou Explorer 6.3 e superiore, Chrome 42.0 e superiore, Mozilla Firefox 47 e superiore, Mozilla Firefox 45 e superiore, QQ Browser 9.3 e superiore
	Windows 10	Edge 12 e superiore, Chrome 59 e superiore, Microsoft Internet Explorer 11.0 e superiore
	Tutti sistemi operativi	Safari 8.0 e superiore, Mozilla Firefox 44.0 e superiore, Google Chrome 41.0 e superiore, Opera 37.0 e superiore, Microsoft Internet Explorer 10.0 e superiore, AOL Desktop for Mac 1.0 e superiore

Aspetto Grafico

Lo schermo di gioco è diviso in tre sezioni:

- la sezione superiore – il logo del gioco
- la sezione centrale – i rulli della slot
- la sezione inferiore – mostra il credito attuale, numero di linee e i pulsanti di gioco:
 - la Tabella Vincite (*i*) e i pulsanti per il valore della scommessa
 - il pulsante di scommessa massima
 - il pulsante di GIRA
 - il pulsante di Autogioco
 - i pulsanti del volume dei suoni
 - i pulsanti della modalità Quickspin e Animazioni

NB: Il campo CREDITO mostra il saldo attuale del gioco in Euro.

INFORMAZIONI SUL GIOCO

GIOCO BONUS



3 simboli Bonus attivano il Gioco Bonus

Bonus
Paga solo durante la partita Bonus
Compare solo sui rulli 1 e 3

Royal Bonus
Attiva la funzionalità Royal Bonus durante il Gioco Bonus
Compare solo sul rullo 2

- 3 simboli Bonus attivano il Gioco Bonus con la funzionalità Royal Bonus integrata.
- All'inizio del Gioco Bonus vengono assegnati 3 respin.
- Durante il Gioco Bonus, compaiono sui rulli solo i simboli Bonus e Royal Bonus.
- Ogni nuovo simbolo riporta il numero di respin a 3.
- Il Gioco Bonus continua fino al termine dei respin.
- Il pagamento è indicato sul simbolo nella valuta: 1x, 2x, 5x, 10x, 15x la puntata.

← Torna al menù Chiudi X

PLAYSON Royal Fortinator: Hold and Win 10:37

INFORMAZIONI SUL GIOCO

- Il Gioco Bonus continua fino al termine dei respin.
- Il pagamento è indicato sul simbolo nella valuta: 1x, 2x, 5x, 10x, 15x la puntata.

FUNZIONALITÀ ROYAL BONUS



- I simboli Royal Bonus compaiono solo sul rullo 2 e restano fissi sui rulli durante il Gioco Bonus.
- Quando appare, il simbolo Royal Bonus raccoglie tutti i valori Bonus visibili sui rulli e li aggiunge al proprio, dopo di che i simboli Bonus spariranno.
- Il simbolo Royal Bonus somma tutti i valori Bonus inclusi quelli dei simboli Jackpot Mini, Minor, Major e Grand.
- Al termine del Gioco Bonus, i valori di tutti i simboli Royal Bonus accumulati vengono aggiunti alla Vincita Totale.

← Torna al menù Chiudi X

PLAYSON Royal Fortinator: Hold and Win 10:40

INFORMAZIONI SUL GIOCO

Royal Bonus accumulati vengono aggiunti alla Vincita Totale.

FUNZIONALITÀ PILA DI DIAMANTI



Quando compare un simbolo Bonus o Royal Bonus sui rulli durante il Gioco Principale hai la possibilità di attivare la funzionalità "Pila di diamanti", che aggiunge simboli Bonus e Royal Bonus in quantità sufficiente (o superiore) per attivare il Gioco Bonus

JACKPOT DEL GIOCO BONUS

L'apparizione casuale dei seguenti simboli Bonus durante il Gioco Bonus attiva il Jackpot corrispondente:






			
1000.00	150.00	50.00	25.00

← Torna al menù Chiudi X

PLAYSON Royal Fortinator: Hold and Win 10:59

INFORMAZIONI SUL GIOCO

PAGAMENTI

	Wild Sostituisce tutti i simboli, eccetto i simboli Bonus e Royal Bonus 3x - 50.00
	3x - 30.00
	3x - 20.00
	3x - 16.00
	3x - 16.00
	3x - 4.00
	3x - 4.00
	3x - 4.00
	3x - 1.00

← Torna al menù Chiudi X

PLAYSON Royal Fortinator: Hold and Win 10:58

Come Giocare

Punto 1

Quando il gioco si è caricato, si deve selezionare il valore della scommessa con cui si vuole giocare. Il valore delle monete è visualizzato nella parte inferiore dello schermo, ed è possibile modificarlo in qualsiasi momento cliccando sul pulsante apposito. I valori selezionabili sono 0.20, 0.30, 0.40, 0.50, 0.60, 0.80, 1.00, 1.50, 2.00, 3.00, 4.00, 5.00, 7.50, 10.00, 20.00, 30.00, 50.00, 75.00 e 100.00 Euro.

Le linee attive sono fisse: 5 linee. Il pulsante PUNTATA MASSIMA per selezionare il valore

della scommessa massima con tutte le linee.

Punto 2

Dopo aver selezionato il valore desiderato da puntare, si deve cliccare sul pulsante "GIRA" per far girare i rulli una volta.

I rulli possono essere fermati più velocemente cliccando sul pulsante "SALTA" – o è possibile attendere che i rulli si fermino automaticamente.

Se si vuole continuare a giocare con il valore della scommessa selezionati precedentemente, basta cliccare sul pulsante "GIRA".

NB: Se non si ha abbastanza credito per giocare, la puntata può essere regolata automaticamente alla somma minima selezionabile attraverso una finestra apposita che informa della situazione.

Simboli

Simbolo Wild. Sostituisce tutti i simboli nel Gioco Principale, a eccezione del Bonus e del Royal Bonus.

Simbolo Bonus. Il pagamento è indicato sul simbolo in valuta: scommesse x1, x2, x5, x10, x15. Appare solo sui rulli 1 e 3.

Simbolo Royal Bonus. Attiva la funzionalità Royal Bonus durante il Gioco Principale e il Gioco Bonus. Compare solo sul rullo 2.

Gioco Bonus. Il Gioco Bonus inizia quando c'è almeno un simbolo Bonus su ogni rullo. Solo i simboli Bonus e Royal Bonus si fermano sui rulli durante il Gioco Bonus. I simboli Royal Bonus si fermano solo sul rullo 2 e si fissano ai rulli durante il Gioco Bonus. 3 respin vengono concessi all'inizio del Gioco Bonus. Ogni nuovo simbolo reimposta il numero di respin a 3. Il Gioco Bonus continua fino a quando il giocatore non esaurisce i Respin. Quando il Gioco Bonus termina, i valori accumulati in tutti i simboli Royal Bonus sono aggiunti alla Vincita totale.

Funzionalità Mucchio di Diamanti. Qualsiasi simbolo Bonus che si ferma sui rulli durante il Gioco Principale garantisce la possibilità di attivare la funzionalità Mucchio di Diamanti, che aggiunge simboli Bonus e Royal Bonus in quantità sufficiente (o più) ad attivare il Gioco Bonus.

Jackpot di gioco. La comparsa casuale dei seguenti simboli Bonus durante il Gioco Bonus attiva i corrispondenti Jackpot:

- Grand Premio Jackpot = 1000*Scommessa
- Major Premio Jackpot = 150*Scommessa
- Minor Premio Jackpot = 50*Scommessa
- Mini Premio Jackpot = 25*Scommessa

NB: Il Gioco Bonus inizia dopo che tutte le combinazioni vincenti sono state pagate. Durante il Gioco Bonus, non è permesso cambiare il valore della scommessa. I simboli Bonus e pagano esclusivamente durante il Gioco Bonus. I simboli Jackpot pagano solo alla fine del Gioco Bonus.

Tabella Vincite

Le combinazioni vincenti e le vincite per 1 moneta puntata per linea sono mostrate nella seguente tabella:

Simbolo	Simbolo X3
Wild	500
	300
	200
	160
	160
	40
	40
	40
	10

Le linee di puntata pagano da sinistra a destra.

Le vincite su diverse linee sono sommate.

La tabella vincite elenca i premi per combinazione vincente; solo la combinazione vincente maggiore su ogni linea viene pagata.


Tutti i premi indicati nella tabella vincite sono espressi in Euro.

La somma puntata in Euro è visualizzata nella finestra SCOMMESSA ed equivale al 10 moltiplicato della scommessa per linea.

La somma vinta in Euro viene visualizzata sullo schermo e nel pannello delle informazioni.

Payline

Esempio linee:



Autogiro

Cliccando sul pulsante AUTOGIRO si attiva l'autogiro e vengono utilizzati il numero di linee e la scommessa selezionato precedentemente.

Cliccando sul pulsante STOP Autogiro si può interrompere l'opzione di autogiro in qualsiasi momento.

Opzioni di Gioco

Le opzioni di gioco si trovano nell'angolo in basso a destra dello schermo di gioco.

Suoni

È possibile modificare il volume dei suoni del gioco muovendo il dispositivo di scorrimento del volume.

È possibile modificare il volume dei suoni di vincita, dei suoni del gioco e il volume generale. Il pulsante **Suoni** è posizionato vicino al pulsante **Opzioni**.

Opzioni

Puoi scegliere la modalità Quickspin facendo clic sul pulsante Quickspin.

Puoi scegliere di disattivare le animazioni facendo clic sul pulsante Animazioni.

Il pulsante **Opzioni** è posizionato vicino al pulsante **Suoni**.

Tasti di scelta rapida

Sono disponibili dei tasti di scelta rapida per alcune specifiche situazioni durante il gioco (Tastiera inglese):

●●●●● **I** – aprire la Tabella delle vincite

●●●●● **Esc** – chiudere la Tabella delle vincite

●●●●● **Invio/Spazio** – GIRA / fermare i rulli rapidamente

Suggerimenti sono disponibili durante il gioco. Se si tiene il cursore del mouse posizionato su un elemento d'azione (come un pulsante), sarà visualizzato lo scopo e la scorciatoia per quell'azione.

NB: Le eccezioni sono:

●●●●● Selezionati tasti non di stampa, nello specifico le frecce, la barra spaziatrice, il tabulatore