

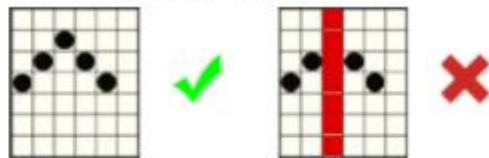
## Regolamento The Dog House Megaways

### REGOLE DEL GIOCO

Tutti i simboli pagano da sinistra a destra su ruote adiacenti iniziando dalla ruota più a sinistra.

	6 - 150 5 - 60 4 - 40 3 - 15		6 - 60 5 - 30 4 - 20 3 - 10		6 - 40 5 - 20 4 - 15 3 - 7		6 - 30 5 - 15 4 - 10 3 - 4		6 - 30 5 - 10 4 - 8 3 - 3		6 - 30 5 - 10 4 - 8 3 - 3
	6 - 20 5 - 6 4 - 4 3 - 2		6 - 20 5 - 6 4 - 4 3 - 2		6 - 20 5 - 6 4 - 4 3 - 2		6 - 10 5 - 4 4 - 2 3 - 1		6 - 10 5 - 4 4 - 2 3 - 1		

Modi di vincere



Questo simbolo è un WILD e sostituisce tutti i simboli eccetto il



Il simbolo WILD compare solo sui rulli 2, 3, 4 e 5.

Ogni volta che compare un simbolo WILD può avere un moltiplicatore casuale di 2x o 3x. Se più di un wild fa parte di una combinazione vincente, i moltiplicatori si sommano fra di loro.

Vincite assegnate da sinistra a destra per combinazioni di simboli adiacenti di qualsiasi dimensione.

I rulli 1 a 6 possono avere fino a 7 simboli. In totale il numero massimo di vie di vincita possibili è 117649.

### MEGAWAYS™ 6 WILD WAYS MEGAWAYS FROM

#### REGOLE GIRI GRATIS



Questo è il simbolo SCATTER. Compare in tutti i rulli. Trova 3 o più simboli SCATTER ovunque sui rulli per attivare il ROUND GIRI GRATIS

All'inizio del ROUND GIRI GRATIS scegli una di 2 opzioni:

#### GIRI GRATIS WILD ADESIVI

A seconda del numero di simboli SCATTER che attivano la funzione, viene assegnato un numero diverso di GIRI GRATIS:

- 6 SCATTER - 20 giri gratis, da 3 a 7 wild adesivi su ogni rullo 5
- SCATTER - 15 giri gratis, da 2 a 7 wild adesivi su ogni rullo 4
- SCATTER - 12 giri gratis, da 2 a 7 wild adesivi su ogni rullo 3
- SCATTER - 7 giri gratis, da 2 a 7 wild adesivi su ogni rullo

Durante il round ogni volta che compare un simbolo WILD di qualunque dimensione, ottiene un moltiplicatore di 1x, 2x o 3x e rimane sui rulli fino al termine del round, cambiando dimensione quando il rullo cambia dimensione nei seguenti spin.

Fino al termine del round ogni rullo è garantito abbia la dimensione minima pari al numero di simboli WILD adesivi su di esso.

La funzione non può essere riattivata

Rulli speciali sono in gioco durante la funzione GIRI GRATIS.

#### GIRI GRATIS WILD A PIOGGIA

A seconda del numero di simboli SCATTER che attivano la funzione, viene assegnato un numero diverso di GIRI GRATIS:

- 6 SCATTER - 30 giri gratis con fino a 6 wild a pioggia ad ogni spin 5
- SCATTER - 25 giri gratis con fino a 6 wild a pioggia ad ogni spin 4
- SCATTER - 18 giri gratis con fino a 6 wild a pioggia ad ogni spin 3
- SCATTER - 15 giri gratis con fino a 6 wild a pioggia ad ogni spin

Durante il round ad ogni spin fino a 6 simboli WILD di qualsiasi dimensione, che portano un moltiplicatore di 1x, 2x o 3x possono essere aggiunti a schermo in posizioni casuali.

**La funzione non può essere riattivata  
Rulli speciali sono in gioco durante la funzione GIRI GRATIS.**

## **COMPRA Giri Gratis**

Il ROUND GIRI GRATIS e le opzioni GIRI GRATIS possono essere attivate istantaneamente dal giocobase comprandole per 100x la puntata totale. Ad ogni acquisto possono comparire un numero di simboli SCATTER fra 3 e 6 attivando la funzione.

I giochi a volatilità alta pagano meno spesso in media ma la chance di vincere grosse somme in brevissimi di tempo è maggiore

Solo la vincita più alta viene pagata fra le combinazioni vincenti nella stessa payway.  
Quando vinci in molteplici payway, tutte le vincite vengono aggiunte alla vincita totale.

Giri gratis e vincite bonus si aggiungono alla vincita della payline.  
Tutte le vincite vengono moltiplicate per la puntata base. Tutti i valori sono espressi come vincite reali in monete

La vincita da giri gratis viene assegnata al giocatore dopo il termine del round. La cronologia delle vincite totali da giri gratis contiene l'intera vincita del ciclo.

I tasti SPAZIO e INVIO sulla tastiera possono essere usati per far partire o fermare il rullo.

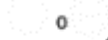

L'RTP teorico di questa partita è 96,55%

PUNTATA MINIMA: €0,20

PUNTATA MASSIMA: €100,00

I pagamenti e i giochi sono cancellati dal malfunzionamento.

## **COME GIOCARE**

Clicca i tasti  o  per cambiare il valore della puntata e aprire il menù delle puntate. Seleziona la puntata che vuoi usare nel gioco.

Premi il tasto GIRA per giocare play.

## **INTERFACCIA GIOCO PRINCIPALE**

apre il menù IMPOSTAZIONI che contiene le impostazioni che influenzano il modo in cui viene svolto il gioco.

apre la pagina Informazioni

Le etichette CREDITO e PUNTATA mostrano il saldo attuale e la scommessa totale attuale.  
Clicca sulle etichette per alternare la visualizzazione da gettoni a denaro .

- e aumentano o diminuiscono la puntata attuale e aprono il menù delle puntate, dove è possibile cambiare la denominazione delle puntate.



avvia il gioco



apre il menù del gioco automatico

## MENÙ IMPOSTAZIONI

GIRO VELOCE – Seleziona l'impostazione Giro Rapido per fare sì che i rulli del gioco si avviino automaticamente e si fermino appena vengono rilasciati

SCHERMATA INTRODUTTIVA – attiva e disattiva la schermata introduttiva

AMBIENT – accende o spegne l'audio ambientale e la musica del gioco

EFFETTI SONORI – attiva e disattiva gli effetti sonori del gioco

CRONOLOGIA DEL GIOCO – apre la cronologia del gioco

## SCHERMATA INFORMAZIONI



e scorrono fra le pagine informative



chiude la schermata informazioni

## MENÙ PUNTATE

Il menù puntate mostra il numero di linee disponibili nel gioco, e la puntata totale attuale sia in gettoni che denaro.

Usa i tasti e nei campi MONETE PER RIGA e VALORE MONETA per regolarne i valori.

## AUTOPLAY

Clicca sui tasti che mostrano il numero di auto-spin possibili per avviare l'Autogioco

L'opzione SALTA SCHERMATE salta automaticamente l'introduzione e la schermata finale della funzione dopo un breve lasso di tempo