

Regolamento Diabolik

1. Introduzione

L'obiettivo è di ottenere una combinazione vincente su una linea vincente distribuita sui rulli.

2. Panoramica

Tipo	Slot
RTP	95.78%
Lingue	IT
Numero di Rulli	5
Numero di Righe	4
Progressivo	No
Doppio	No
Autogioco	Sì
Valore delle monete in Euro	0.01 - 0.02 - 0.03 - 0.04 - 0.05 - 0.06 - 0.07 - 0.08 - 0.10 - 0.20 - 0.30 - 0.40 - 0.50 - 0.75 - 1.00 - 2.00 - 2.50 - 3.75 - 5.00
Valore monete predefinito*	0.06
Puntata Monete predefinita*	1 MONETA per linea
Numero di Linee Attive Predefinito	20
Numero di linee	20
Numero di monete per linea	1
Puntata Minima	0.01 VALORE MONETE x 1 MONETA x 20 Linee
Puntata Massima	5.00 VALORE MONETE x 1 MONETA x 20 Linee
Jackpot	No
Simboli Wild	Sì
Simboli Moltiplicatori	Sì
Simboli Scatter	Sì
Giro Bonus	No
Giri Gratis	Sì
Vincita Istantanea	No

NB: Il **Valore monete predefinito*** e la **Puntata monete predefinita*** sono applicate la prima volta che il gioco viene caricato. Il valore delle monete, il numero di monete e le linee attive utilizzate nell'ultima partita giocata sono salvate automaticamente prima della chiusura della sessione di gioco. Quando viene aperta una nuova sessione di gioco, vengono caricati i valori salvati in modo da poter riprendere il gioco da dove lo si aveva lasciato.

NB: Il gioco si disconnette automaticamente se nessuna azione viene svolta per 4 minuti consecutivi; il dispositivo di recupero della sessione salva la partita in modo da poterla riprendere da dove era stata

interrotta quando viene riaperta la sessione.

Nel caso di problemi tecnici dovuti alla perdita di connessione con il server di gioco, la partita in corso viene salvata automaticamente e si ricaricherà quando verrà stabilita una connessione con il server di gioco.

2.1. Disconnessione durante il gioco

••••• Disconnessione mentre i rulli stanno girando – quando il giocatore accede nuovamente al gioco, il giro sarà stato completato. In caso di vincita, il premio sarà stato aggiunto al saldo.

3. Requisiti Minimi del PC

3.1. Download

Il scaricamento non è disponibile.

3.2. Instant Play

Per poter aprire Instant Play, è necessario aver requisiti hardware minimi:

	Microsoft® Windows®	Mac OS Sierra
Processore	Core i3-3120M 2.50GHz o un processore più veloce (o equivalente)	Intel Core™ i7 2.3GHz o un processore più veloce
Memoria	4 GB di RAM	4 GB 1600 MHz DDR3
Memoria Grafica	GP Intel(R) HD Graphics 4000	Intel HD Graphics 4000 1536 Mb

Instant Play è supportato da qualsiasi sistema operativo desktop e da qualsiasi browser che abbia questi requisiti minimi:

Piattaforma	Sistemi Operativi	Browser
Windows	Windows 7	Microsoft Internet Explorer 11.0 e superiore, Mozilla Firefox 54 e superiore, Chrome 51.0 e superiore
	Windows XP	Chrome 51.0 e superiore, Mozilla Firefox 47 e superiore, QQ Browser 9.3 e superiore, Sogou Explorer 6.3 e superiore, Opera 36 e superiore
	Windows 8	Microsoft Internet Explorer 11.0 e superiore
	Windows 8,1	Opera 38 e superiore, QQ Browser 9.4 e superiore, Sogou Explorer 6.3 e superiore, Chrome 42.0 e superiore, Mozilla Firefox 47 e superiore, Mozilla Firefox 45 e superiore, QQ Browser 9.3 e superiore
	Windows 10	Edge 12 e superiore, Chrome 59 e superiore, Microsoft Internet Explorer 11.0 e superiore

	Tutti sistemi operativi	Safari 8.0 e superiore, Mozilla Firefox 44.0 e superiore, Google Chrome 41.0 e superiore, Opera 37.0 e superiore, Microsoft Internet Explorer 10.0 e superiore, AOL Desktop for Mac 1.0 e superiore
--	-------------------------	--

4. Aspetto Grafico

Lo schermo di gioco è diviso in tre sezioni:

- la sezione superiore – il logo del gioco
- la sezione centrale – i rulli della slot
- la sezione inferiore – mostra il credito attuale, numero di linee e i pulsanti di gioco:
 - la Tabella Vincite (*i*) e i pulsanti per il valore della scommessa
 - il pulsante di scommessa massima
 - il pulsante di GIRA
 - il pulsante di Autogioco
 - i pulsanti del volume dei suoni
 - i pulsanti della modalità Quickspin e Animazioni

NB: Il campo CREDITO mostra il saldo attuale del gioco in Euro.

INFORMAZIONI SUL GIOCO

Scatter



3 simboli Scatter attivano
10 Free Spins
Appare sui rulli 1, 3 e 5
durante la fase standard.

Simbolo Diamante



Attiva la **Cornice Scintillante**
che trasforma la cella in un
simbolo Wild

Wild



5x - 10.00
4x - 2.50
3x - 1.00
2x - 0.10

Sostituisce tutti i simboli, eccetto gli Scatter.



5x - 10.00
4x - 2.50
3x - 1.00
2x - 0.10



5x - 3.75
4x - 1.25
3x - 0.25



5x - 3.00
4x - 1.00
3x - 0.25

AKQJ10

← Torna al menù

Chiudi X

PLAYSON

Diabolik©Astorina srl

10:22

INFORMAZIONI SUL GIOCO

5x - 10.00
4x - 2.50
3x - 1.00
2x - 0.10


AKQJ10

5x - 1.50
4x - 0.50
3x - 0.10

LA CORNICE SCINTILLANTE



La Cornice Scintillante è attiva durante la fase standard,
che consiste in **cicli di 10 spin**.



Ogni simbolo Diamante che appare sui rulli attiva una
Cornice Scintillante:

- Le Cornici Scintillanti restano sui rulli fino alla fine del ciclo.
- Al 10° spin, tutte le Cornici Scintillanti si trasformano in simboli Wild.



← Torna al menù

Chiudi X

PLAYSON

Diabolik©Astorina srl

10:22

INFORMAZIONI SUL GIOCO




Dopo il 10° spin, i progressi si annullano e la griglia viene resettata. La posizione delle Cornici Scintillanti e il numero di spin corrente vengono salvati separatamente per ogni livello di puntata.

MULTIPLICATORE DI VINCITA



Durante la fase standard, i simboli Diamante possono aumentare le vincite dello spin corrente applicando un moltiplicatore di vincita progressivo:

- Il moltiplicatore aumenta di 1 ogni volta che un simbolo Diamante si ferma all'interno di una Cornice Scintillante.
- Il moltiplicatore è applicato alle vincite di ogni spin.



Quando si attivano i Free Spins durante la fase standard, il moltiplicatore di vincita corrente viene salvato e applicato a tutte le vincite ottenute durante i Free Spins.

Dopo il 10° spin della fase standard, il moltiplicatore progressivo torna a x1. Il moltiplicatore viene salvato separatamente per ogni livello di puntata.

← Torna al menù Chiudi X

PLAYSON Diabolik©Astorina srl 10:23

INFORMAZIONI SUL GIOCO

Quando tutti gli scatter si attivano contemporaneamente, il moltiplicatore di vincita corrente viene salvato e applicato a tutte le vincite ottenute durante i Free Spins.

Dopo il 10° spin della fase standard, il moltiplicatore progressivo torna a x1. Il moltiplicatore viene salvato separatamente per ogni livello di puntata.

FREE SPINS



3 simboli Scatter attivano 10 Free Spins.

Quando si fermano sui rulli durante i Free Spins, i simboli Diamante si trasformano immediatamente in simboli Wild.

I simboli Wild rimangono fissi sulle celle fino alla fine della modalità Free Spins.



Il moltiplicatore di vincita presente all'attivazione dei Free Spins è applicato a tutte le vincite in tale modalità.

FORMAZIONE DEI PAGAMENTI

Linea di Vincita

← Torna al menù Chiudi X

PLAYSON Diabolik©Astorina srl 10:23

5. Come Giocare

Punto 1

Quando il gioco si è caricato, si deve selezionare il valore della scommessa con cui si vuole giocare. Il valore delle monete è visualizzato nella parte inferiore dello schermo, ed è possibile modificarlo in qualsiasi momento cliccando sul pulsante apposito. I valori selezionabili sono 0.20, 0.40, 0.60, 0.80, 1.00, 1.20, 1.40, 1.60, 2.00, 4.00, 6.00, 8.00, 10.00, 15.00, 20.00, 40.00, 50.00, 75.00 e 100.00 Euro. Le linee attive sono fisse: 20 linee. Il pulsante PUNTATA MASSIMA per selezionare il valore della scommessa massima con tutte le linee.

Punto 2

Dopo aver selezionato il valore desiderato da puntare, si deve cliccare sul pulsante "GIRA" per far girare i rulli una volta. I rulli possono essere fermati più velocemente cliccando sul pulsante "SALTA" – o è possibile attendere che i rulli si fermino automaticamente. Se si vuole continuare a giocare con il valore della scommessa selezionati precedentemente, basta cliccare sul pulsante "GIRA".

NB: Se non si ha abbastanza credito per giocare, la puntata può essere regolata automaticamente alla somma minima selezionabile attraverso una finestra apposita che informa della situazione.

6. Simboli

Scatter. 3 simboli Scatter attivano 10 Free Spins. Appare sui rulli 1, 3 e 5 durante la fase standard.

Simbolo Diamante. Attiva la Cornice Scintillante che trasforma la cella in un simbolo Wild.

Wild. Sostituisce tutti i simboli, eccetto gli Scatter.

La Cornice Scintillante. La Cornice Scintillante è attiva durante la fase standard, che consiste in cicli di 10 spin. Ogni simbolo Diamante che appare sui rulli attiva una Cornice Scintillante:

- Le Cornici Scintillanti restano sui rulli fino alla fine del ciclo.
- Al 10° spin, tutte le Cornici Scintillanti si trasformano in simboli Wild.

NB: Dopo il 10° spin, i progressi si annullano e la griglia viene resettata. La posizione delle Cornici Scintillanti e il numero di spin corrente vengono salvati separatamente per ogni livello di puntata.

Moltiplicatore di Vincita. Durante la fase standard, i simboli Diamante possono aumentare le vincite dello spin corrente applicando un moltiplicatore di vincita progressivo:

- Il moltiplicatore aumenta di 1 ogni volta che un simbolo Diamante si ferma all'interno di una Cornice Scintillante.
- Il moltiplicatore è applicato alle vincite di ogni spin.

Quando si attivano i Free Spins durante la fase standard, il moltiplicatore di vincita corrente viene salvato e applicato a tutte le vincite ottenute durante i Free Spins.

NB: Dopo il 10° spin della fase standard, il moltiplicatore progressivo torna a x1. Il moltiplicatore viene salvato separatamente per ogni livello di puntata.

Free Spins. 3 simboli Scatter attivano 10 Free Spins. Quando si fermano sui rulli durante i Free Spins, i simboli Diamante si trasformano immediatamente in simboli Wild. Il moltiplicatore di vincita presente all'attivazione dei Free Spins è applicato a tutte le vincite in tale modalità. I simboli Wild rimangono fissi sulle celle fino alla fine della modalità Free Spins.

NB: Free Spins sono giocati con il numero di linee e la scommessa selezionato precedentemente.

7. Tabella Vincite

Le combinazioni vincenti e le vincite per 1 moneta puntata per linea sono mostrate nella seguente tabella:

Simbolo	Simbolo X2	Simbolo X3	Simbolo X4	Simbolo X5
Scatter	-	10 Giri gratuiti	-	-
Wild	2	20	50	200
	2	20	50	200
		5	25	60
		5	25	60
		5	20	60
		5	20	60
		5	20	60
		5	20	60
		2	10	30

		2	10	30
		2	10	30
		2	10	30
		2	10	30

Le linee di puntata pagano da sinistra a destra.

Le vincite su diverse linee sono sommate.

La tabella vincite elenca i premi per combinazione vincente; solo la combinazione vincente maggiore su ogni linea viene pagata.

Tutti i premi indicati nella tabella vincite sono espressi in Euro.

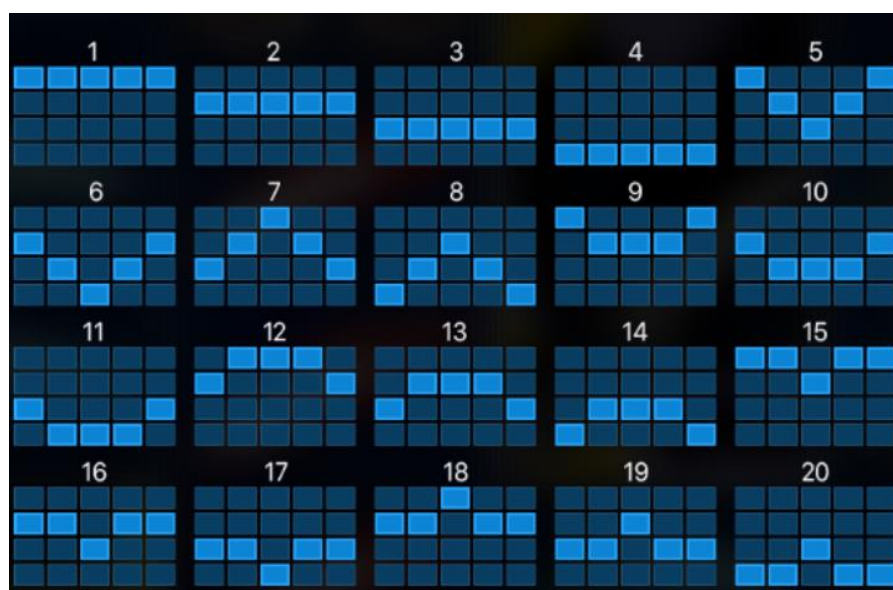
La somma puntata in Euro è visualizzata nella finestra SCOMMESSA ed equivale al 20 linee moltiplicato della scommessa per linea.

La somma vinta in Euro viene visualizzata sullo schermo e nel pannello delle informazioni.

L'RTP teorico è calcolato considerando la funzionalità Cornici Infuocate che è la componente metamorfica del gioco.

8. Payline

Esempio linee:



9. Autogiro

Cliccando sul pulsante AUTOGIRO si attiva l'autogiro e vengono utilizzati il numero di linee e la scommessa selezionato precedentemente.

Cliccando sul pulsante STOP Autogiro si può interrompere l'opzione di autogiro in qualsiasi momento.

10. Opzioni di Gioco

Le opzioni di gioco si trovano nell'angolo in basso a destra dello schermo di gioco.

10.1. Suoni

È possibile modificare il volume dei suoni del gioco muovendo il dispositivo di scorrimento del volume.

È possibile modificare il volume dei suoni di vincita, dei suoni del gioco e il volume generale.

Il pulsante **Suoni** è posizionato vicino al pulsante **Opzioni**.

10.2. Opzioni

Puoi scegliere la modalità Quickspin facendo clic sul pulsante Quickspin.

Puoi scegliere di disattivare le animazioni facendo clic sul pulsante Animazioni.

Il pulsante **Opzioni** è posizionato vicino al pulsante **Suoni**.

11. Tasti di scelta rapida

Sono disponibili dei tasti di scelta rapida per alcune specifiche situazioni durante il gioco (Tastiera inglese):

- **I** – aprire la Tabella delle vincite
- **Esc** – chiudere la Tabella delle vincite
- **M** – selezionare la scommessa massima
- **Freccia in su** – aumentare la scommessa
- **Freccia in giù** – diminuire la scommessa
- **A** – iniziare/terminare l'autogioco
- **Invio/Spazio** – GIRA / fermare i rulli rapidamente

Suggerimenti sono disponibili durante il gioco. Se si tiene il cursore del mouse posizionato su un elemento d'azione (come un pulsante), sarà visualizzato lo scopo e la scorciatoia per quell'azione.

NB: Le eccezioni sono:

- Selezionati tasti non di stampa, nello specifico le frecce, la barra spaziatrice, il tabulatore