



## Regolamento Book of Gold: Double Chance

### Informazioni sul gioco

Book of Gold: Double Chance è una video slot machine con un'area di gioco a 5 rulli e 3 file. Include un simbolo Scatter e la modalità Giri gratuiti con 2 diversi simboli speciali che si estendono. Dispone di 10 linee di scommessa fisse e differenti valori di gettone. Le vincite sono pagate per combinazioni di 2 o più simboli adiacenti in successione sulla linea di scommessa da sinistra a destra.

### Caratteristiche del gioco

#### Simbolo Scatter

3 o più simboli Scatter durante il gioco principale attivano 10 Giri gratuiti. Il simbolo Scatter sostituisce tutti i simboli nel gioco principale e tutti i simboli eccetto i simboli speciali che si estendono durante i Giri gratuiti. Le vincite con il simbolo Scatter sono pagate indipendentemente dalle linee di scommessa.

#### Giri gratuiti

3 o più simboli Scatter durante il gioco principale attivano 10 Giri gratuiti. 3 o più simboli Scatter durante i Giri gratuiti attivano altri 10 Giri gratuiti. Ci sono 2 simboli speciali che si estendono attivi nella modalità Giri gratuiti allo stesso tempo. Il numero massimo di Giri gratuiti è limitato: 50 giri.

#### Simboli speciali che si estendono

Prima della modalità Giri gratuiti, verranno selezionati in modo casuale 2 simboli speciali che si estendono. Qualsiasi simbolo può essere scelto come simbolo speciale che si estende, eccetto lo Scatter. I simboli speciali che si estendono occupano tutto il rullo. Le vincite con i simboli speciali che si estendono vengono pagate indipendentemente dalle linee di scommessa.

### Come giocare

Scegli il totale scommessa dall'elenco a tendina.

Fai clic sul pulsante Gira.

Attendi che i rulli smettano di girare e controlla sull'area di gioco le combinazioni vincenti.

#### Come scommettere

Le Impostazioni della scommessa mostrano il totale scommessa scelto nell'esatto valore monetario della valuta prescelta.

Seleziona il totale scommessa facendo clic sul campo Impostazioni della scommessa e scegliendo uno dei valori visualizzati oppure utilizza le frecce a destra per aumentare o diminuire il totale scommessa.

#### Come calcolare le vincite

Le vincite per giro vengono visualizzate sull'area di gioco e sono duplicate nel campo informazioni, sopra al campo Impostazioni della scommessa.

La combinazione vincente è una combinazione di 2 o più simboli su una linea di scommessa.

Le vincite sono pagate per combinazioni di 2 o più simboli in successione da sinistra a destra.

Viene pagata solo la vincita più alta per linea di scommessa.

Le vincite simultanee su linee di scommessa differenti vengono sommate.

I pagamenti dei simboli vengono visualizzati nella tabella delle vincite in base alle impostazioni della scommessa correnti nella valuta prescelta.

Le vincite con il simbolo Scatter sono pagate indipendentemente dalle linee di scommessa.

Le vincite con i simboli speciali che si estendono vengono pagate indipendentemente dalle linee di scommessa.




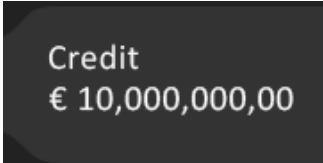

Il simbolo Scatter è un sostituto di qualsiasi simbolo durante il gioco principale in una combinazione vincente.





Il simbolo Scatter è un sostituto di qualsiasi simbolo durante i Giri gratuiti eccetto i simboli speciali che si estendono in una combinazione vincente.







### Impostazioni di gioco

Pulsanti e funzionalità della versione desktop del gioco:

Pulsante/Campo	Nome e funzionalità	Tasto di scelta rapida
	<b>Gira</b> – Inizia il gioco con le impostazioni della scommessa correnti. Fa girare i rulli.	Invio/spazio
	<b>Salta</b> – Termina anticipatamente la rotazione dei rulli. Aiuta a saltare le animazioni estese delle caratteristiche di gioco.	Invio/spazio
	<b>Impostazioni della scommessa</b> – Mostra le impostazioni della scommessa correnti. Facendo clic sul menu Impostazioni della scommessa si apre la gamma di scommesse disponibili su cui puntare.	-





	<b>Scommessa -</b> – Riduce la scommessa.	Freccia in giù
	<b>Scommessa +</b> – Aumenta la scommessa.	Freccia in su
	<b>Scommessa massima</b> – Imposta il totale scommessa massimo possibile.	M
	<b>Credito</b> – Mostra l'importo positivo di crediti sul conto dei giocatori.	-
	<b>Gioco automatico</b> – Inizia il gioco automatico alla scommessa corrente.	A

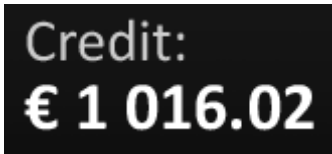






	<p><b>Impostazioni di gioco automatico</b> – Mostra tutte le impostazioni di gioco automatico avanzate.</p> <p><b>Limite di perdita</b> – Fai scorrere per impostare il limite di perdita per la sessione di gioco. Il gioco automatico verrà interrotto non appena viene raggiunto il limite.</p> <p><b>Limite della vincita singola</b> – Fai scorrere per impostare il limite della vincita del giro. Il gioco automatico verrà interrotto non appena viene raggiunto il limite.</p> <p><b>Numero di giri</b> – Fai clic sui numeri disponibili per impostare il numero di giri del gioco automatico.</p> <p><b>Inizia il gioco automatico</b> – Fai clic per iniziare il gioco automatico con le impostazioni di gioco automatico prescelte.</p>	
	<p><b>Termina</b> – Termina il gioco automatico.</p>	<p>A</p>
	<p><b>Informazioni</b> – Apre le descrizioni della Tabella delle vincite e delle Caratteristiche di gioco.</p>	<p>I</p>
	<p><b>Precedente</b> – Passa alla schermata precedente della Tabella delle vincite.</p>	<p>Freccia sinistra</p>

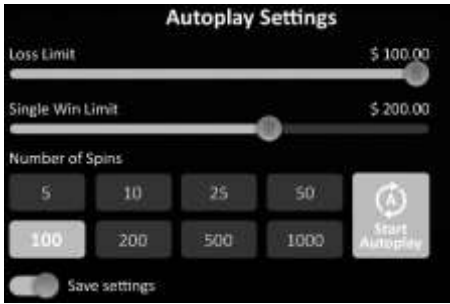



	<p><b>Successiva</b> – Passa alla schermata successiva della Tabella delle vincite.</p>	<p>Freccia destra</p>
	<p><b>Chiudi</b> – Chiude le descrizioni della Tabella delle vincite e delle Caratteristiche di gioco e riporta il giocatore all'area di gioco.</p>	<p>Esc</p>
	<p><b>Impostazioni di gioco</b> – Apre le impostazioni di gioco per modificare la velocità del gioco.</p>	
	<p><b>Quickspin</b> – Fai clic per modificare la velocità del gioco.</p>	
	<p><b>Audio</b> – Apre le impostazioni audio del gioco. Fai clic per disattivare tutti i suoni del gioco.</p>	
	<p><b>Musica</b> – Fai scorrere per modificare il volume della musica del gioco. Fai clic sull'icona per disattivare o riattivare la musica nel gioco.</p>	

	<p><b>Effetti audio</b> – Fai scorrere per modificare il volume degli effetti audio del gioco. Fai clic sull'icona per disattivare o riattivare gli effetti audio nel gioco.</p>	
---	--	--

Pulsanti e funzionalità della versione mobile del gioco:

Pulsanti	Nome e funzionalità
	<p><b>Gira</b> Inizia il gioco con le impostazioni della scommessa correnti. Fa girare i rulli.</p>
	<p><b>Impostazioni della scommessa</b> Mostra le impostazioni della scommessa correnti.</p>
	<p><b>Scommessa +</b> Tocca per aumentare la scommessa.</p>
	<p><b>Scommessa -</b> Tocca per diminuire la scommessa.</p>

	<p><b>Credito</b> Mostra un importo positivo di crediti sul conto dei giocatori.</p>
	<p><b>Audio</b> Tocca per disattivare tutti i suoni del gioco.</p>
	<p><b>Opzioni</b> Tocca per aprire impostazioni di gioco e informazioni.</p>
	<p><b>Informazioni</b> Apre le descrizioni della Tabella delle vincite e delle Caratteristiche di gioco.</p>
	<p><b>Impostazioni</b> Tocca per aprire le impostazioni di gioco.</p>
	<p><b>Musica</b> Tocca l'icona per disattivare o riattivare la musica nel gioco.</p> <p><b>Effetti audio</b> Tocca l'icona per disattivare o riattivare gli effetti audio nel gioco.</p> <p><b>Quickspin</b> Fai clic per modificare la velocità del gioco.</p>
	<p><b>Gioco automatico</b> Tocca per aprire le impostazioni di gioco automatico avanzate.</p>

	<p><b>Limite di perdita</b> Fai scorrere per impostare il limite di perdita per la sessione di gioco. Il gioco automatico verrà interrotto non appena viene raggiunto il limite.</p> <p><b>Limite della vincita singola</b> Fai scorrere per impostare il limite della vincita del giro. Il gioco automatico verrà interrotto non appena viene raggiunto il limite.</p> <p><b>Numero di giri</b> Tocca i numeri disponibili per impostare il numero di giri del gioco automatico.</p> <p><b>Inizia il Gioco automatico</b> Tocca per iniziare il gioco automatico con le impostazioni di gioco automatico prescelte.</p>
	<p><b>Ferma il gioco automatico</b> Tocca per fermare il gioco automatico.</p>
	<p><b>Indietro</b> Tocca per ritornare al gioco principale.</p>
	<p><b>Home</b> Tocca per chiudere la sessione di gioco.</p>

## Logica del gioco

Il ritorno per giocatore (RTP) teorico è del 95,04%.

Distribuzione dell'RTP in base alla modalità di gioco e alla strategia scelta.

## Gestione dei malfunzionamenti

Se un giocatore tenta di accedere a un gioco utilizzando una sessione invalidata, (ad esempio, a causa di inattività o riavvio del sistema) viene visualizzato un messaggio di errore nel gioco. Il giocatore può quindi accedere di nuovo e riprendere il gioco. Lo stato del gioco viene sempre memorizzato in modo che il giocatore possa riprendere esattamente nel punto in cui era stato interrotto.

In caso di errore HTTP, timeout di rete o errore del server, verrà mostrato al giocatore un messaggio di "errore tecnico".