

## Age of the Gods™ Goddess of Wisdom

### Slot a 5 rulli e 20 linee

Lo scopo di Age of the Gods™ Goddess of Wisdom è ottenere combinazioni vincenti di simboli facendo girare i rulli.

### Per giocare:

- Le puntate di linea si scelgono cliccando su + e – sotto **Puntata per linea** per incrementare o decrementare l'importo.
- Le linee vincenti possono essere attivate e vengono visualizzate progressivamente cliccando su + e - sotto **Linee**.
- Puntata totale del giro = puntata per linea X linee di vincita attive.
- Cliccando **Gira**, i rulli girano utilizzando la puntata attualmente selezionata. Durante i giri, il pulsante **Gira** diventa il pulsante **Stop**. Clicca su **Stop** per fermare l'animazione e visualizzare subito i risultati del giro.
- Puoi fare partire i rulli anche usando la funzione **Gioco automatico**. Passa il cursore sul pulsante **Gioco automatico** per visualizzare l'elenco delle opzioni. Seleziona il numero di giri da giocare automaticamente. Clicca su un'opzione per far partire la funzione **Gioco automatico**. Il pulsante **Gioco automatico** diventa il pulsante **Stop** durante la Gioco automatico. La modalità Gioco automatico si interrompe non appena il numero di giri selezionati dal giocatore è stato raggiunto o quando fai clic su **Stop**.
- Clicca su **Modalità Turbo** per attivare/disattivare la Modalità Turbo e alcuni dei suoni e delle animazioni delle vincite, oppure modificare la velocità dei rulli. Quando la **Modalità Turbo** è attiva, il pulsante cambia in **Turbo attivo**. Fai clic sul pulsante **Turbo attivo** per terminare la **Modalità Turbo** e riprendere il gioco normale.
- Le vincite sono calcolate in base alla tabella delle vincite. Vincita per linea = puntata per linea X moltiplicatore corrispondente indicato sulla tabella delle vincite. vincita Scatter = puntata totale X il corrispondente moltiplicatore, come da tabella dei pagamenti. La tabella dei pagamenti è accessibile dalla pagina delle **Info**.
- Su una linea di vincita data, sarà pagata solo la combinazione più alta, mentre le vincite simultanee su linee di vincita differenti saranno accumulate.
- In caso di giro vincente, sui rulli comparirà un contatore che indicherà le vincite accumulate. Fai clic sulla schermata per fermare il contatore della Vincita e visualizzare subito l'intero importo vinto.
- Una volta scomparso il contatore delle vincite, l'importo totale è indicato nel campo **Vincita** posto al di sotto dei rulli.

### Pagina delle Info:

- Clicca su **Info** per visualizzare la schermata di riferimento che descrive i diversi elementi del gioco. Usa le frecce poste ai lati dello schermo per spostarti tra le pagine delle informazioni.
  - Le schermate Wild e Scatter spiegano dove tali simboli compaiono, come funzionano e qual è il premio del simbolo Scatter.
  - La schermata **Battle Game** spiega il funzionamento di questa funzione.

- La schermata **Pagamento dei Simboli** mostra tutte le combinazioni vincenti. Se viene aperto dopo un tiro vincente, la combinazione vincente (quantità di simboli e moltiplicatore di giocata) è evidenziata e lampeggia.
- La schermata **Age of the Gods Jackpot** spiega come ottenere l'accesso alla partita Age of the Gods Jackpot, che assegna uno dei quattro jackpot, e illustra le regole di gioco.
- La schermata **Linee di vincita** elenca ogni possibile combinazione di linee di pagamento e illustra le regole di pagamento del gioco.
- Per tornare alla partita, fai clic sul simbolo **X** posto in alto a destra dell'attuale schermata di **Info**.

### Linee di vincita:

- Le linee di pagamento attive sono indicate da linee che compaiono sui rulli, così come illustrato nella schermata **Linee di vincita** della pagina delle **Info**.
- Solo le linee di vincita attive possono dare delle vincite.
- C'è una differenza tra la puntata per linea e la puntata totale. La puntata per linea mostra quanto stai giocando su una singola linea di vincita. La puntata totale mostra quanto si sta giocando in totale nel giro di gioco. I pagamenti mostrati nella tabella dei pagamenti si moltiplicano per il valore della puntata per linea.


Il simbolo Scatter è un'eccezione a questa regola. Trovi maggiori informazioni sul simbolo Scatter qui sotto.



### Pagamenti:

- I premi sono elencati nella schermata **Pagamento dei Simboli**. Per trovare l'importo di vincita possibile, moltiplica la puntata per linea per il pagamento indicato.
- Se sulla stessa linea di vincita si verificano due combinazioni vincenti, solo la più alta sarà pagata. Se più linee di vincita riportano delle combinazioni vincenti, le varie vincite sono sommate.
- Le combinazioni vincenti possono essere soltanto su una linea di pagamento attiva, devono partire dal rullo più a sinistra e i simboli devono essere consecutivi.

Il simbolo Scatter è un'eccezione a questa regola. Trovi maggiori informazioni sul simbolo Scatter qui sotto.

### Simbolo Wild

Il simbolo Wild del gioco è .

Il simbolo Wild  compare su 2°, 3° e 4° rullo, sia durante la partita principale che le Giri gratis, e può sostituire qualsiasi simbolo, tranne , per creare la migliore combinazione vincente possibile.

i simboli  non assegnano una vincita di per sé.

### **Simbolo Scatter**

Il simbolo Scatter del gioco è .

I simboli Scatter possono comparire su qualsiasi linea di pagamento.

2 o più simboli Scatter tra i risultati del giro premiano con una vincita che viene moltiplicata per la puntata totale e aggiunta alle vincite delle linee di pagamento.

Se 3 o più simboli Scatter compaiono sui rulli, viene attivata la funzione Battle Game. Per maggiori informazioni sulla funzione Battle Game, consulta le sezioni sottostanti.

### **Battle Game**

3 o più simboli Scatter in qualsiasi posizione dei rulli attivano la funzione Battle Game.

Dopo una breve pausa, la funzione ha inizio automaticamente.

Comparirà quindi una schermata in cui è possibile scegliere una delle 3 modalità di gioco:

- Fai clic sul simbolo Scudo per attivare 10 Giri gratis senza moltiplicatore. Durante questa modalità di Battle Game, tutti i simboli Elmo e Armatura sui rulli sono sostituiti dal simbolo Scudo.
- Fai clic sul simbolo Elmo per attivare 7 Giri gratis con moltiplicatore x4. Durante questa modalità di Battle Game, tutti i simboli Scudo e Armatura sui rulli sono sostituiti dal simbolo Elmo.
- Fai clic sul simbolo Armatura per attivare 14 Giri gratis con moltiplicatore x2. Durante questa modalità di Battle Game, tutti i simboli Elmo e Scudo sui rulli sono sostituiti dal simbolo Armatura.

Seleziona uno dei 3 simboli per accedere ai rulli delle Giri gratis, che inizieranno a girare automaticamente.

Il simbolo Wild diventa un Wild Espandibile durante le Giri gratis. Quando il simbolo Wild compare ovunque sui rulli e crea una combinazione vincente in tale posizione, si espande fino a coprire interamente il rullo. Tutte le posizioni su questo rullo diventano Wild. Vengono pagate tutte le combinazioni vincenti che ne risultano.

Durante le Giri gratis, i rulli girano automaticamente utilizzando la stessa puntata per linea del giro che ha attivato la funzione Battle Game. Le vincite di ciascun giro sono visibili nella casella chiamata **Vincita**. Il campo **Giri gratis** indica i giri rimanenti fino al termine del round di Battle Game.

**N.B.**



Le Giri gratis non possono essere riattivate. Durante le Giri gratis, 3 o più simboli Scatter comparsi ovunque sui rulli, assegnano una vincita ma non attivano altre Giri gratis.

Una volta completate tutte le Giri gratis, una schermata indicherà le vincite del round di Battle Game.

Clicca su **Continuare** per ritornare al gioco principale.

Quando si ritorna al gioco principale, cliccando su qualsiasi punto dello schermo è possibile interrompere il contatore delle vincite e visualizzare il premio totale. Le vincite delle Giri gratis sono sommate a quelle delle linee di pagamento e alle vincite Scatter.

Se la funzione Battle Game è stata attivata durante la modalità Gioco automatico, il round di Battle Game avrà inizio automaticamente. Una volta giocate tutte le Giri gratis e fatto clic su **Continuare**, nella schermata che riassume le vincite della funzione Battle Game, la modalità Gioco automatico riprende con gli eventuali giri da completare. Quando si ritorna al gioco principale, cliccando su qualsiasi punto dello schermo è possibile interrompere il contatore delle vincite e visualizzare il premio totale.

## Age of the Gods Jackpot

Questo gioco è collegato al Age of the Gods Jackpot, che condivide lo stesso montepremi del Marvel Jackpot.

Il Age of the Gods Jackpot è un jackpot misterioso multi-livello collegato alla serie di giochi Age of Gods. Una piccola percentuale di ogni puntata effettuata nelle partite di Age of Gods viene versata nel jackpot progressivo. La percentuale di tutte le puntate piazzate è suddivisa in quattro livelli jackpot, indicati sopra ai rulli, nella parte superiore della schermata di gioco.

Puoi vincere uno dei livelli Age of the Gods Jackpot durante la partita jackpot, che può essere attivata a caso dopo un giro della partita principale della serie di giochi Age of Gods. Non è attivato da alcuna combinazione di simboli e persino un giro della partita principale che non abbia registrato vincite può attivare la partita jackpot. È possibile attivare la partita jackpot con una puntata di qualsiasi importo; tuttavia, le possibilità aumentano o diminuiscono in modo proporzionale al valore della puntata.

Accedere alla partita Jackpot assicura la vincita di uno dei quattro Jackpot: Power Jackpot, Extra Power Jackpot, Super Power Jackpot e Ultimate Power Jackpot. I quattro livelli jackpot rappresentano importi vincenti diversi; il Power Jackpot assegna il premio minore e il Ultimate Power Jackpot assegna quello più alto.

La schermata della partita jackpot mostra 20 gettoni coperti. Fai clic su un gettone per rivelare uno dei quattro simboli jackpot. Ogni simbolo jackpot corrisponde a uno dei quattro jackpot progressivi. Una volta trovati tre simboli uguali, sarà assegnato il livello jackpot corrispondente. Le vincite ottenute col jackpot si aggiungono alle vincite (eventuali) del gioco di base e vengono visualizzate nel campo **Vincita** insieme a tutte le altre vincite.

La partita Age of the Gods Jackpot dispone di un timer. Se il giocatore non trova un set di gettoni uguali prima dello scadere del tempo a disposizione, i gettoni saranno rivelati automaticamente, assegnando il jackpot corrispondente.

Per questo gioco, il jackpot funziona in questo modo:

<b>Capitale di partenza</b> (Da quanto denaro, in €, parte il Jackpot):	L'ammontare del Jackpot parte da 0.
<b>Tasso di contribuzione</b> (la percentuale di ogni puntata che viene accantonata nel jackpot):	0.99%
<b>Condizione di vincita</b> (il risultato che devi conseguire per vincere il jackpot):	Una volta entrati nel gioco jackpot una vincita è garantita. Trova 3 simboli jackpot del Jackpot corrispondente, o aspetta che finisca il tempo.
<b>Requisiti per la vincita</b> (cosa serve per avere diritto al jackpot):	Gioca una partita connessa a Age of the Gods Jackpot.

#### Nota bene:

- Il funzionamento del Age of the Gods Jackpot impedisce vincite simultanee del Jackpot.
- Malfunzionamenti della connessione Internet potrebbero provocare ritardi nella notifica di messaggi o aggiornamenti del Jackpot, ma non avranno conseguenze sulle vincite.

#### Ritorno al Giocatore

Il ritorno teorico minimo al giocatore (RTP) è pari al 93,89%, mentre il ritorno teorico massimo al giocatore (RTP), che include il contributo per il Jackpot, è pari al 94,94%.

#### Bottoni:

<b>Info</b>	Apri la finestra di riferimento che descrive le varie componenti del gioco.
<b>Linee pulsanti + e -</b>	Aumenta o diminuisce il numero di linee di pagamento attive.
<b>Puntata per linea pulsanti + e -</b>	Aumenta o diminuisce la puntata per linea.
<b>Gioco automatico / Stop</b>	Gira i rulli più volte in successione. / Interrompe la modalità attiva di Gioco automatico.
<b>Gira / Stop</b>	Gira i rulli. / Arresta l'animazione dei rulli che girano e mostra immediatamente il risultato del giro. Quando è attiva la modalità Gioco automatico ferma l'animazione del giro e visualizza subito il risultato. Facendo clic su <b>Stop</b> quando la modalità Gioco automatico è attiva, la modalità di ripartenza del giro Gioco automatico non termina.
<b>Modalità Turbo / Turbo attivo</b>	Attiva la Modalità Turbo, che è disponibile solo durante la partita principale. / Termina la Modalità Turbo e riprende il gioco regolare.

Il lato inferiore della finestra di gioco contiene la barra degli strumenti del casinò. Presenta i seguenti elementi:

- Saldo al tavolo

Il tuo attuale saldo al tavolo. Questi sono i soldi che puoi utilizzare per giocare.

- Cassa

Cliccando su questo pulsante, si apre la finestra della Cassa dove puoi effettuare depositi, prelievi, vedere la cronologia delle tue transazioni, ecc.

- Aggiungi denaro

Cliccando su questo pulsante si apre una finestra dove è possibile aggiungere altri soldi sul tavolo.

- Gioco a soldi reali

Questo pulsante appare solo nella modalità con denaro virtuale e in quella anonima. Cliccandolo sarai indirizzato alla pagina di creazione di un conto di gioco a soldi reali. Se possiedi già un conto di gioco a soldi reali, sarai invece indirizzato alla pagina di login.

- Menu

Clicca per ottenere ulteriori informazioni:

- Cliccando su Cronologia (non disponibile nella modalità con denaro virtuale e in quella anonima) si aprirà la finestra della cronologia di gioco, dove potrai visualizzare i dati sulle mani più recenti.
- Opzioni - Apre la finestra di dialogo delle opzioni, dove puoi modificare varie impostazioni di gioco.
- Aiuto - Apre l'articolo di assistenza che stai leggendo in questo momento.
- X

Clicca questo pulsante per chiudere la finestra di gioco e ritornare al Menu.

#### **Nota sulle disconnessioni:**

- Se vieni disconnesso da Internet nel bel mezzo di un gioco principale, il tiro sarà completato in via automatica. Riaprire il gioco comporta farlo ricominciare dall'inizio. Dopo avere riefettuato l'accesso al Casinò, ti verranno pagate le vincite e potrai visualizzare i risultati del tuo giro precedente cliccando su **Cronologia**.
- In caso di disconnessione da Internet durante il Battle Game e prima di avere effettuato la tua scelta, verrai reindirizzato al punto in cui il gioco è stato interrotto e potrai effettuare la tua selezione. Se hai già effettuato la tua selezione, sarai reindirizzato sui rulli delle Giri gratis, che inizieranno a girare automaticamente.

- In caso di disconnessione da Internet durante le Giri gratis, una volta effettuato nuovamente l'accesso al Casinò, sarai automaticamente indirizzato alla partita e potrai iniziare il giro successivo. Dopo avere rieffettuato l'accesso al Casinò, ti verranno pagate le vincite e potrai visualizzare i risultati del tuo giro precedente cliccando su **Cronologia**.
- Se ti disconnetti da internet durante una partita del Age of the Gods Jackpot, ti sarà assegnato il premio vinto. Il Jackpot vinto sarà mostrato all'accesso successivo.
- Se ti disconnetti da Internet durante un giro in **Gioco automatico**, tale giro verrà automaticamente completato ma non i giri successivi. Dopo avere rieffettuato l'accesso al Casinò, potrai visualizzare i risultati del tuo giro precedente cliccando su **Cronologia**.

**Nota sui malfunzionamenti:** In caso di malfunzionamento tutte le partite e i premi sono annullati.

**Nota sulle puntate non chiuse:** Le puntate non chiuse vengono annullate dopo 90 giorni.