

Regolamento 4 Haunted House

La slot machine denominata 4 Haunted House è classificabile come slot multi-linea a doppio spin.

Per definizione, la slot multilinea è una slot machine a rulli virtuali caratterizzata da molteplici linee di vincita. Giocando su più linee, viene offerta quindi la possibilità di ottenere più frequentemente le combinazioni vincenti e di conseguenza realizzare più vincite simultanee su linee di vincita distinte.

Il numero di rulli è pari a 5. Il numero massimo delle linee di vincita è pari a 10. E' possibile giocare su più MANI contemporaneamente, fino ad un massimo di 4. Tutte le mani attive condividono il primo giro di rulli e gli hold suggeriti tra spin1 e spin2.



Figura 1 - Schermata principale



Figura 2 - Esempio schermata di vincita

I limiti del gioco sono i seguenti:

Tabella 1 – Limiti di gioco

Descrizione ITA	Valore
Costo minimo della partita	€ 0,25
Min BET per linea	€ 0,05
Max BET per linea	€ 0,80
Min BET totale	€ 0,25
Max BET totale	€ 32,00
Costo massimo della partita	€ 32,00
Minimo linee	5
Massimo linee	10
Numero minimo di mani	1
Numero massimo di mani	4
Massima vincita da rulli stimata	€ 6.600,00
Massima vincita da bonus stimata	€ 6.000,00



Figura 3 – Pulsante Bet

La pressione del pulsante Bet fa comparire l'interfaccia seguente che permette di amministrare il valore dei punti messi in palio per ogni linea di gioco secondo il criterio riportato nella successiva tabella.



Figura 4 - Bet settings

I valori consentiti per una singola mano sono:

Tabella 2 – Criteri di bet per mano

Punti complessivi	Num. linee di vincita	Punti per Linea	Bet per Linea	Bet complessivo
25	5	5	€ 0,05	€ 0,25
50	5	10	€ 0,10	€ 0,50
100	5	20	€ 0,20	€ 1,00
200	10	20	€ 0,20	€ 2,00
400	10	40	€ 0,40	€ 4,00
800	10	80	€ 0,80	€ 8,00

La puntata totale (Total Bet) corrisponde quindi a:

$$\text{Bet totale} = \text{bet per linea} * \text{numero di linee} * \text{numero di mani}$$



Figura 5 – Pulsante Spin

Il bottone Spin permette di attivare il giro dei rulli. Al termine del primo spin vengono suggeriti dei rulli da mantenere e dei rulli da scartare secondo la miglior combinazione possibile. **Nel caso limite** siano già presenti 5 simboli identici su una delle linee di vincita giocate alla conclusione del primo spin, allora vengono visualizzate le relative vincite. In caso contrario, il gioco offre la possibilità di selezionare i rulli da mantenere prima di iniziare un secondo spin. Tale spin risulta necessario per arrivare al risultato finale dei rulli sul quale verrà verificata l'eventuale presenza di uno o più premi o l'eventuale accesso al gioco Bonus.

Le vincite su ciascuna bet-line vengono pagate considerando i simboli in successione da sinistra verso destra e per ogni linea di vincita viene pagata solo la vincita più alta: nel caso siano presenti vincite multiple su una stessa linea verrà quindi presa in considerazione solamente la vincita di maggior valore. Eventuali vincite su più linee diverse vengono sommate.




Figura 6 – Pulsante Autoplay

Cliccando il pulsante Autoplay è possibile accedere alla schermata che permette di impostare lo svolgimento di un determinato numero di round in modo automatico.



Figura 7 - Autoplay settings

Una volta avviata la modalità autoplay, essa continuerà a svolgersi fino al termine dell'intervallo di round impostato. Se, durante tale modalità, il valore riportato nel campo Coin risulta inferiore al

campo “Bet Totale”, l’automatizzazione dello svolgimento dello spin viene terminata.

Il gioco presenta i seguenti simboli speciali con le relative funzioni descritte nel dettaglio nella payable del gioco.

Simbolo Wild



Figura 8 – Simbolo Wild

Si tratta di un simbolo *jolly* che permette al giocatore di ottenere la vincita più alta tra quelle compatibili con i simboli estratti negli altri rulli della stessa linea di vincita. In particolare tale *jolly* viene combinato con i simboli degli altri rulli per ottenere una vincita, in quanto esso può sostituire tutti i simboli ad eccezione di quello relativo al *Bonus Game*. Il simbolo *jolly* è rappresentato dalla “vampira”.

Simbolo Bonus



Figura 9 – Simbolo Bonus

In caso nella matrice siano presenti 3, 4 o 5 simboli *Bonus Game* (rappresentati dalla “casa infestata”), il giocatore vince l’accesso alla fase bonus, uno speciale gioco gratuito che gli permette di ottenere ulteriori vincite. Per ogni round è possibile accedere ad un solo Bonus Game. Nel caso in cui il bonus game venga fornito al termine del primo spin, non sarà presente un secondo spin.

Timer

Sono presenti dei timer per il secondo spin e per il gioco bonus.

Al termine del primo spin, è avviato un conto alla rovescia di 10 secondi, al termine del quale, se non vi è operatività del giocatore, verrà avviato il secondo spin, utilizzando gli hold attualmente impostati.

All'inizio del gioco bonus, viene avviato un conto alla rovescia di 20 secondi, mentre in modalità autoplay di 10 secondi, al termine del quale, se non vi è operatività del giocatore, verrà selezionata una finestra in maniera casuale.

Pagamento

Viene pagata solo la vincita più alta per ciascuna linea di puntata.

Una vincita su una linea di puntata è uguale al valore mostrato nella payable.

Vincite contemporanee su linee di puntata distinte vengono sommate.

COIN €1000,00

Figura 10 – Campo Coin

Il campo Coin visualizza il credito residuo che il giocatore ha a disposizione espresso in Euro.

Regole e tabella di pagamento

Di seguito alcuni screen che ricostruiscono il menu del gioco al cui interno vengono riportate regole e valori dei simboli.

Regole

Simboli

Tutti i valori dei premi sono visualizzati in punti e sono corretti per la tua scommessa totale attuale di €0,25. 100 punti = €1,00

Il simbolo Wild può sostituire tutti i simboli eccetto il simbolo del Gioco Bonus

	x5 = 5000 x4 = 2000 x3 = 500		x5 = 5000 x4 = 2000 x3 = 500		x5 = 1250 x4 = 250 x3 = 100		x5 = 1250 x4 = 250 x3 = 100		
	x5 = 1000 x4 = 100 x3 = 50		x5 = 1000 x4 = 100 x3 = 50		x5 = 500 x4 = 100 x3 = 50		x5 = 500		x5 = 500



x5 = 500
x4 = 100
x3 = 50



x5 = 500
x4 = 100
x3 = 50



Il simbolo del Gioco Bonus è la Casa.

- Le vincite sulle linee di pagamento vengono pagate da sinistra a destra.
- Per ciascuna linea vincente viene pagata solo la vincita di maggior valore.
- Un malfunzionamento può comportare l'annullamento della giocata e la relativa vincita.

Come Giocare

4 Haunted House è una slot a doppio spin con 5 rulli e fino a 10 linee e 4 mani.

Premi SPIN per iniziare il primo spin. Con una linea vincente da 5 simboli su qualsiasi mano attiva, non ci sarà un secondo spin. Altrimenti il sistema suggerisce automaticamente una combinazione di rulli da mantenere per lo spin 2. Per ogni mano attiva, al termine dello spin 2, i risultati possono essere diversi.

Se 3,4, o 5 simboli bonus sono visualizzati sui rulli su qualsiasi mano attiva, viene fatto partire il gioco Bonus.

Gioco Bonus

Il gioco bonus ti permette di guadagnare premi aggiuntivi! Tocca una finestra per farla aprire.



Se trovi un sacco blu o giallo vinci un premio! I sacchi gialli danno premi più elevati.



Se trovi un fantasma perdi una vita. Quando perdi tutte le vite, il tuo turno attuale alla casa finisce.



Se trovi un "level up", passi al livello successivo. Raggiungere la cima della casa assegna il premio Big Win!

Per ogni mano che ti dà una vincita bonus, ottieni un turno extra alla casa!

Linee di Pagamento

1		2		3		4		5	
6		7		8		9		10	










Ritorno al giocatore

Il ritorno teorico minimo per il giocatore è maggiore del 90%.

I valori della tabella di pagamento sono espressi in punti.

La conversione è corrispondente a 100 punti per ogni Euro.

Dettaglio payable per bet

Simbolo	Quantità	Bet totale (in punti) per 1 mano					
		25	50	100	200	400	800
	X3	50	100	200	200	400	800
	X4	100	200	400	400	800	1600
	X5	500	1000	2000	2000	4000	8000
	X3	50	100	200	200	400	800
	X4	100	200	400	400	800	1600
	X5	500	1000	2000	2000	4000	8000
	X3	50	100	200	200	400	800
	X4	100	200	400	400	800	1600
	X5	500	1000	2000	2000	4000	8000
	X3	50	100	200	200	400	800
	X4	100	200	400	400	800	1600
	X5	1000	2000	4000	4000	8000	16000
	X3	50	100	200	200	400	800
	X4	100	200	400	400	800	1600
	X5	1000	2000	4000	4000	8000	16000
	X3	100	200	400	400	800	1600
	X4	250	500	1000	1000	2000	4000
	X5	1250	2500	5000	5000	10000	20000
	X3	100	200	400	400	800	1600
	X4	250	500	1000	1000	2000	4000
	X5	1250	2500	5000	5000	10000	20000
	X3	500	1000	2000	2500	5000	10000
	X4	2000	4000	8000	10000	20000	50000
	X5	5000	10000	20000	25000	50000	100000
	X3	500	1000	2000	2500	5000	10000
	X4	2000	4000	8000	10000	20000	50000
	X5	5000	10000	20000	25000	50000	100000

Fasi aggiuntive

Fase Bonus

In caso di 3, 4 o 5 simboli Bonus presenti sulla matrice dei rulli, il giocatore ottiene l'accesso ad uno speciale gioco gratuito che dà la possibilità di ottenere ulteriori vincite.

Per ogni spin è possibile accedere ad un solo Bonus Game. Nel caso il Bonus game venga fornito al termine del primo spin con 5 simboli, non sarà presente un secondo spin. Il simbolo Bonus è rappresentato dalla casa infestata.

Il bonus è caratterizzato da una casa con 7 piani, ciascuno con 5 finestre chiuse. A partire dal primo piano, lo scopo è di raggiungere il tetto per ottenere il premio finale (del bonus round). Il giocatore avrà a disposizione un numero di vite pari al numero di simboli bonus ottenuti durante la fase spin che hanno dato accesso al gioco bonus. Il giocatore può scegliere una finestra del piano attivo, cliccando su di essa. Una volta aperta, essa può rivelare una mano, un fantasma, un sacchetto blu oppure un sacchetto dorato. La mano consente di accedere al piano successivo, il fantasma fa perdere una vita al giocatore, mentre i sacchetti blu e d'oro danno delle vincite rispettivamente minori e maggiori.



Figura 11 - Fase bonus

La fase Bonus prevede termina quando il giocatore ha completato tutti i bonus round disponibili. Alla conclusione, la vincita (espressa in punti) accumulata in "Vincite" andrà ad incrementare il campo "Coin".

Scopo del gioco

Scopo del gioco è ottenere una o più delle combinazioni vincenti elencate sulla tabella dei pagamenti.

Interfaccia di gioco

Per giocare alle slot multilinea è necessario utilizzare i comandi dell'interfaccia. L'interfaccia si compone di pulsanti per la conduzione del gioco, di icone per la modifica delle impostazioni per accedere ad ulteriori funzioni e di una area messaggi a matrice che mostra i tooltip e i messaggi di gioco.

In particolare si hanno:

Spin

Avvia la giocata utilizzando il livello di puntata e il numero di linee impostati.

Messaggio: *"Inizia una partita"*.

Autoplay

Permette di selezionare quante giocate impostare nella modalità auto play, senza intervento del giocatore, una volta impostato è sufficiente premere il tasto Spin per avviare l'autoplay

Messaggio: *"Seleziona il numero di partite per l'autoplay"*.

Bet

Imposta il valore dei crediti messi in paio per ciascuna linea. A seconda del livello di bet impostato il costo della giocata varia.

Messaggio: *"Cambia il bet"*.

Nota: per ottenere l'importo complessivo della puntata, il valore di BET LINEA va moltiplicato per il numero di linee selezionate.

Fullscreen (simbolo <Quadrato>)

Abilita / Disabilita la modalità di gioco a pieno schermo.

Messaggio: *"Attiva/disattiva modalità schermo intero"*

Chiudi Sessione (simbolo <X>)

Chiude la sessione di gioco.

Messaggio: *"Chiudi la sessione di gioco corrente"*

Condivisione su Twitter (logo Twitter)

Cattura l'immagine corrente dello schermo di gioco per condividerla sul Social Network *Twitter*. Premendo il pulsante si viene rimandati alla relativa pagina per il login e la pubblicazione dell'immagine sulla propria pagina.

Messaggio: *"Condividi su Twitter!"*.

Condivisione su Facebook (logo Facebook)

Cattura l'immagine corrente dello schermo di gioco per condividerla sul Social Network *Facebook*. Premendo il pulsante si viene rimandati alla relativa pagina per il login e la pubblicazione

dell'immagine sulla propria pagina.

Messaggio: *"Condividi su Facebook!"*.

Menù (≡)

Consente di accedere al menù nel quale è possibile consultare le informazioni relative al gioco come "Regole", "Pagamento", "Impostazioni" e "Storico".

Scegli la lingua preferita

Permette di scegliere se utilizzare la lingua inglese o italiana.

Audio

Consente di abilitare/disabilitare l'audio di gioco.

Crediti (+)

Permette di aggiungere crediti per il gioco in corso dal proprio conto giocatore.

Gioco legale e responsabile

Il gioco è vietato ai minori di anni 18. A tale scopo viene svolta verifica sull'identità del giocatore.

Il gioco, se è sicuro e responsabile, è puro divertimento; deve essere un momento ludico, emozionante, da condividere anche con i propri amici.

Purtroppo, può capitare di perdere il controllo sul proprio gioco, diventandone dipendenti, a prescindere dall'età, dalla formazione culturale e dalla propria situazione finanziaria.

Ecco perché è fondamentale sapersi controllare!

Abbiamo quindi pensato di darti dei semplici consigli per giocare in maniera responsabile:

- non indebitarti per giocare, punta solo quello che ti puoi permettere;
- definisci un limite di spesa e di tempo e rispettalo. Se superi il limite smetti di giocare;
- imponiti dei limiti: inserisci sempre un limite massimo di puntata e di perdita;
- non giocare mai quando sei troppo stanco o sei sotto l'effetto dell'alcool;
- non giocare per recuperare le perdite;
- smetti di giocare se ritieni che stai spendendo troppo o stai giocando troppo spesso;
- non lasciare che gli altri influenzino le tue scelte; il gioco è una scelta responsabile!

Ricordati che il gioco è divertimento!

Rtp

Il ritorno teorico per il giocatore è del 92,951% (90% - 93%)

Jackpot

Non è presente alcun tipo di jackpot