

Regolamento First Person Mega ball

Obiettivo del gioco

First Person Mega Ball è un gioco incredibilmente emozionante e dal ritmo veloce, con il frizzante round Bonus Mega Ball in cui avrai la possibilità di vincere anche di più con i moltiplicatori aggiunti! Acquista un pacchetto di cartelle per giocare con il valore che hai scelto. Le palline numerate vengono estratte a caso dall'apposito estrattore. Il tuo obiettivo è completare le linee di numeri presenti sulle tue cartelle. Più saranno le linee completate, più sarà alta la tua vincita!

Regole del gioco


First Person Mega Ball viene giocato con un numero variabile di cartelle (da 1 fino ad arrivare a 400) e un estrattore delle palline. Ogni cartella 5x5 contiene una combinazione unica di 24 numeri posizionati a caso, con un riquadro vuoto al centro che viene considerato come già completato. Vincerai completando una linea di 5 riquadri in posizione orizzontale, verticale o diagonale. Per ogni cartella puoi ottenere 9 linee vincenti.

Round del gioco principale

- Acquista un pacchetto di cartelle per giocare con il valore che hai scelto. Dopo aver acquistato il primo pacchetto, puoi aggiungerne altri e, se lo desideri, puoi modificare anche il valore delle cartelle quando è ancora attivo il tempo per le puntate. Una volta scelto, il valore impostato sarà automaticamente applicato a tutte le tue cartelle.



- Le tue cartelle saranno visibili sulla schermata, indipendentemente dal numero. Puoi effettuare lo zoom di una cartella in qualsiasi momento. Se vuoi cambiare i numeri di una cartella, devi semplicemente effettuare lo zoom e, quando il tempo per le puntate è attivo, cliccare/toccare il pulsante di AGGIORNA NUMERI fino a ottenere la combinazione desiderata.



- Una volta acquistate le tue carte, clicca/sfiora il tasto GIOCARE per avviare l'estrazione

delle palline. L'estrattore estrae 20 delle 51 palline numerate.

- Se un numero presente sulla tua cartella corrisponde al numero della pallina estratta, verrà coperto automaticamente. Quando raccogli una linea completa, l'importo della vincita verrà aggiornato automaticamente e sarà visualizzato sotto la relativa cartella.



- Quando le palline vengono estratte, le tue cartelle vengono aggiornate e ordinate automaticamente in modo che quella più vicina alla vincita sia posizionata in alto.
- Per aumentare le emozioni, puoi anche visualizzare l'importo che potresti vincere in caso di estrazione di una pallina speciale. I numeri mancanti vengono evidenziati in oro sulla cartella.



- Le palline estratte vengono aggiornate automaticamente sulla schermata.



Round Bonus Mega Ball

- Dopo l'estrazione di 20 palline durante la giocata principale, vengono disputati uno o due divertenti round Bonus Mega Ball. All'inizio del round Bonus Mega Ball, viene generato un moltiplicatore Mega Ball con un valore variabile da 5x a 100x. Per determinare il numero della Mega Ball viene selezionata una pallina dall'estrattore.
- Se il numero della Mega Ball completa una linea su una o più delle tue cartelle, la vincita, in quella determinata cartella, viene moltiplicata per il moltiplicatore Mega Ball.
- In caso contrario, la Mega Ball viene considerata come una normale pallina senza moltiplicare alcun importo.
- Se c'è più di una Mega Ball fra le tue linee vincenti sulla stessa cartella, il tuo pagamento verrà moltiplicato solo per il moltiplicatore più alto.



Risultati del gioco

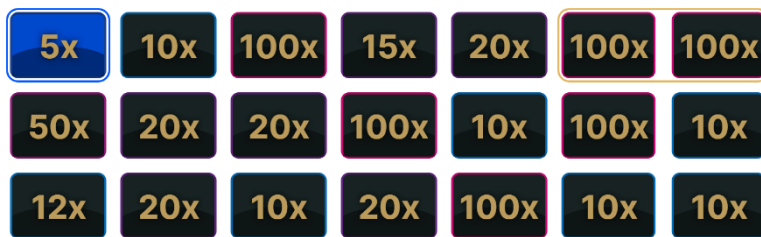
Dopo la fine di un round di gioco, le tue cartelle vengono nuovamente ordinate. Rimarranno

quindi sullo schermo solo quelle vincenti. Le tue vincite totali sono calcolate automaticamente e visualizzate sullo schermo.



Moltiplicatori recenti

I moltiplicatori Mega Ball più recenti sono visualizzati durante il ciclo di puntate.



Vincite

Numero di linee	Vincita
Sei+	9,999 - 999,999 : 1
Cinque	999 - 99,999 : 1
Quattro	249 - 24,999 : 1
Tre	49 - 4,999 : 1
Due	4 - 499 : 1
Una	1x (puntata restituita) - 99 : 1

Il premio massimo di tutte le tue vincite ottenute in un solo round di gioco è limitato. Per maggiori informazioni, consulta la tabella dei limiti di puntata.

Eventuali malfunzionamenti annullano la partita e tutte le eventuali vincite del giro. Le puntate saranno restituite.

Vincita del giocatore

Il ritorno teorico ottimale al giocatore (RTP) è pari al 95,40%, sulla base di 1 cartella.

Il valore di RTP è compreso tra il 94,61% e il 95,40%.

Le possibilità di vincere il premio principale, che consiste in almeno 6 linee con l'esatto moltiplicatore 100X, variano in base al numero di cartelle acquistate. Le probabilità di vincere con una cartella sono circa una su 13,4 miliardi, mentre con 400 cartelle sono una su 33,4 milioni. Le possibilità di vincere con almeno 6 linee con un moltiplicatore inferiore aumentano notevolmente.

Puntare

Il pannello LIMITI PUNTATA mostra i limiti di puntata minimi e massimi permessi al tavolo. Apri il pannello dei Limiti di Puntata per verificare i tuoi limiti attuali.

First Person Mega Ball € 0.10 – 100

Per partecipare alla partita, è necessario avere sufficienti fondi per la puntata. Il SALDO attuale viene visualizzato sullo schermo.

Per effettuare una puntata, seleziona il valore delle tue cartelle. Clicca/Tocca "+" o "-" sul pulsante del VALORE per aumentare o ridurre il valore. Ricorda che il valore selezionato sarà applicato a tutte le cartelle.



Dopo aver acquistato le cartelle di gioco (piazzato una puntata valida), clicca/sfiora il tasto GIOCARE per avviare l'estrazione delle palline.



Il pulsante ANNULLA elimina l'ultimo pacchetto di cartelle aggiunto.



Cliccando/Toccando ripetutamente il pulsante ANNULLA, eliminerai uno a uno i pacchetti di cartelle, in ordine contrario rispetto a quello con cui sono stati aggiunti. Puoi eliminare tutte le tue cartelle tenendo premuto il pulsante ANNULLA.

L'indicatore PUNTATA mostra il totale di tutte le puntate piazzate per la giocata corrente.



Il tasto RIPETI ti consente di ripetere tutte le puntate del round di gioco precedente, aggiungendo lo stesso numero e lo stesso valore di cartelle. Il pulsante diventa disponibile dopo ogni round di gioco.



Gioco Automatico

Una volta piazzata una puntata, il Gioco Automatico consente di ripetere le puntate selezionate per un certo numero di round di gioco.

Per avviare il Gioco Automatico, piazza le tue puntate sulla consueta griglia di puntata e fai clic sul pulsante corrispondente.



Il pannello del Gioco Automatico si aprirà e potrai selezionare il numero di round di gioco in cui desideri che venga ripetuta la tua puntata. Premi quindi START per il gioco automatico.



Il numero di round di Gioco Automatico che hai selezionato verrà visualizzato in un indicatore sul tasto Gioco Automatico. Il numero di round di Gioco Automatico residui viene aggiornato non appena comincia il Gioco Automatico.

9 TURNI € 25



Il tuo importo di Gioco automatico totale può essere calcolato moltiplicando il numero di round di Gioco automatico che hai selezionato per il valore della tua puntata totale. Il tuo limite di Gioco automatico residuo può essere calcolato moltiplicando il numero di round di Gioco automatico rimasti per il valore della tua puntata totale per un round.

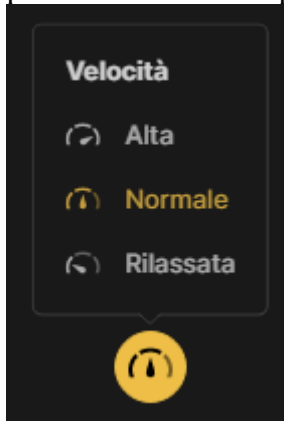
I tuoi round di Gioco Automatico proseguono fino al termine del numero impostato o finché non decidi di interromperli premendo STOP.

A dark grey rounded rectangular button with a white square icon on the left and the word "STOP" in white capital letters on the right.

Mentre il Gioco automatico è in esecuzione, non è possibile cambiare le puntate. Il giocatore deve interrompere il Gioco automatico per cambiare le puntate.

Velocità

Il giocatore può scegliere in qualsiasi momento la velocità di gioco utilizzando lo speciale pulsante Velocità disponibile nel menu Modalità Velocità durante il turno di gioco.



Puoi scegliere tra le seguenti Modalità Velocità:

Alta

La modalità di gioco più veloce.

Normale

La modalità di gioco a velocità normale.

Rilassata

La modalità di gioco lenta con tutte le animazioni del gioco e i movimenti della videocamera.

Audio

Con il pulsante AUDIO è possibile attivare o disattivare tutti i suoni di gioco e la voce. Tenere presente che cambiando tavolo l'audio verrà ripristinato automaticamente.



È possibile modificare le impostazioni audio facendo clic/selezionando il pulsante IMPOSTAZIONI.

Cronologia del gioco

Il pulsante CRONOLOGIA consente di aprire una finestra in cui sono visualizzate tutte le mani giocate e i rispettivi risultati.



Puoi consultare la tua attività di gioco precedente visualizzando:

- **CRONOLOGIA:** mostra la cronologia completa del tuo account sotto forma di elenco di date, partite, importi delle scommesse e vincite. L'ultima mano terminata viene visualizzata in cima all'elenco.
- **CRONOLOGIA PARTITA:** mostra la cronologia relativa a una particolare partita quando selezioni/fai clic sulla partita nella colonna PARTITA.

Depositi e prelievi

Il pulsante RICARICA apre la finestra da cui effettuare depositi e prelievi.

A dark blue rounded rectangular button with the word "RICARICA" in white capital letters.

Gioca responsabilmente

Il pulsante GIOCA IL GIUSTO consente di accedere alla pagina delle informazioni sul gioco responsabile. In questa pagina è possibile trovare informazioni e link utili sui comportamenti corretti da tenere nel gioco online e informazioni su come applicare limitazioni alle proprie sessioni di gioco.



Informazioni AAMS

Nella parte bassa dello schermo sono visualizzate le informazioni AAMS:

- GIOCO mostra il nome del gioco.
- ID DI SESSIONE mostra il valore identificativo della sessione di gioco rilasciato da AAMS.
- ID DI PARTECIPAZIONE mostra il valore identificativo del biglietto di partecipazione al gioco rilasciato da AAMS.

Politica sulle Disconnessioni

Se ti disconnetti dopo avere piazzato una puntata ma prima di avere premuto il pulsante Giocare, la tua puntata viene restituita. Se ti disconnetti dopo avere piazzato una puntata ed avere premuto il pulsante Giocare, il risultato della partita sarà determinato dal generatore di numeri casuali del gioco. Una volta riconnesso, potrai visualizzare il risultato della partita nella finestra della Cronologia.

Altri giochi

Il pulsante Vai Live può sempre essere selezionato.



Cliccando/toccando il pulsante Vai Live verrai reindirizzato direttamente al tavolo di Mega Ball Live.

Il pulsante LOBBY può essere selezionato sempre da qualsiasi gioco.



Permette di cambiare facilmente il tavolo del gioco o selezionare qualsiasi altro gioco in Prima Persona. Non verrai rimosso da questo gioco finché non avrai selezionato il nuovo gioco a cui vuoi partecipare. Tramite la LOBBY puoi visualizzare gli altri giochi continuando a giocare al gioco attuale.

Tasti di scelta rapida

I tasti di scelta rapida possono essere usati per eseguire rapidamente utili funzioni di gioco.

TASTO	FUNZIONE
ESC	Se applicabile, il tasto ESC può essere utilizzato per: <ul style="list-style-type: none">• Uscire dalla modalità a schermo intero• Chiudere una finestra pop-up aperta (Cronologia, Guida, Impostazioni ecc.)